



ТЕРРИТОРИАЛЬНЫЙ ОРГАН ФЕДЕРАЛЬНОЙ
СЛУЖБЫ ГОСУДАРСТВЕННОЙ СТАТИСТИКИ
ПО ТАМБОВСКОЙ ОБЛАСТИ

Численность и заработная плата работников организаций Тамбовской области



за январь-июль 2023 года



ТЕРРИТОРИАЛЬНЫЙ ОРГАН
ФЕДЕРАЛЬНОЙ СЛУЖБЫ
ГОСУДАРСТВЕННОЙ СТАТИСТИКИ
ПО ТАМБОВСКОЙ ОБЛАСТИ

Численность и заработная плата работников организаций

Тамбовской области

за январь-июль 2023 года

- 01 Динамика среднесписочной численности работников крупных и средних организаций Тамбовской области
- 02 Динамика среднесписочной численности работников организаций Тамбовской области по полному кругу
- 03 Темпы роста среднесписочной численности работников по видам экономической деятельности
- 04 Динамика заработной платы работников Тамбовской области
- 05 Среднемесячная заработная плата работников Тамбовской области
- 06 Среднемесячная заработная плата работников по видам экономической деятельности
- 07 Темпы роста среднемесячной заработной платы работников Тамбовской области
- 08 Муниципальные образования с наибольшей и наименьшей заработной платой работников
- 09 Среднемесячная реальная заработная плата работников по видам экономической деятельности





ДИНАМИКА СРЕДНЕСПИСОЧНОЙ ЧИСЛЕННОСТИ РАБОТНИКОВ КРУПНЫХ И СРЕДНИХ ОРГАНИЗАЦИЙ ТАМБОВСКОЙ ОБЛАСТИ

ТЫС. ЧЕЛОВЕК

Июль 2023 г.

197,2

в % к июлю 2022 г.

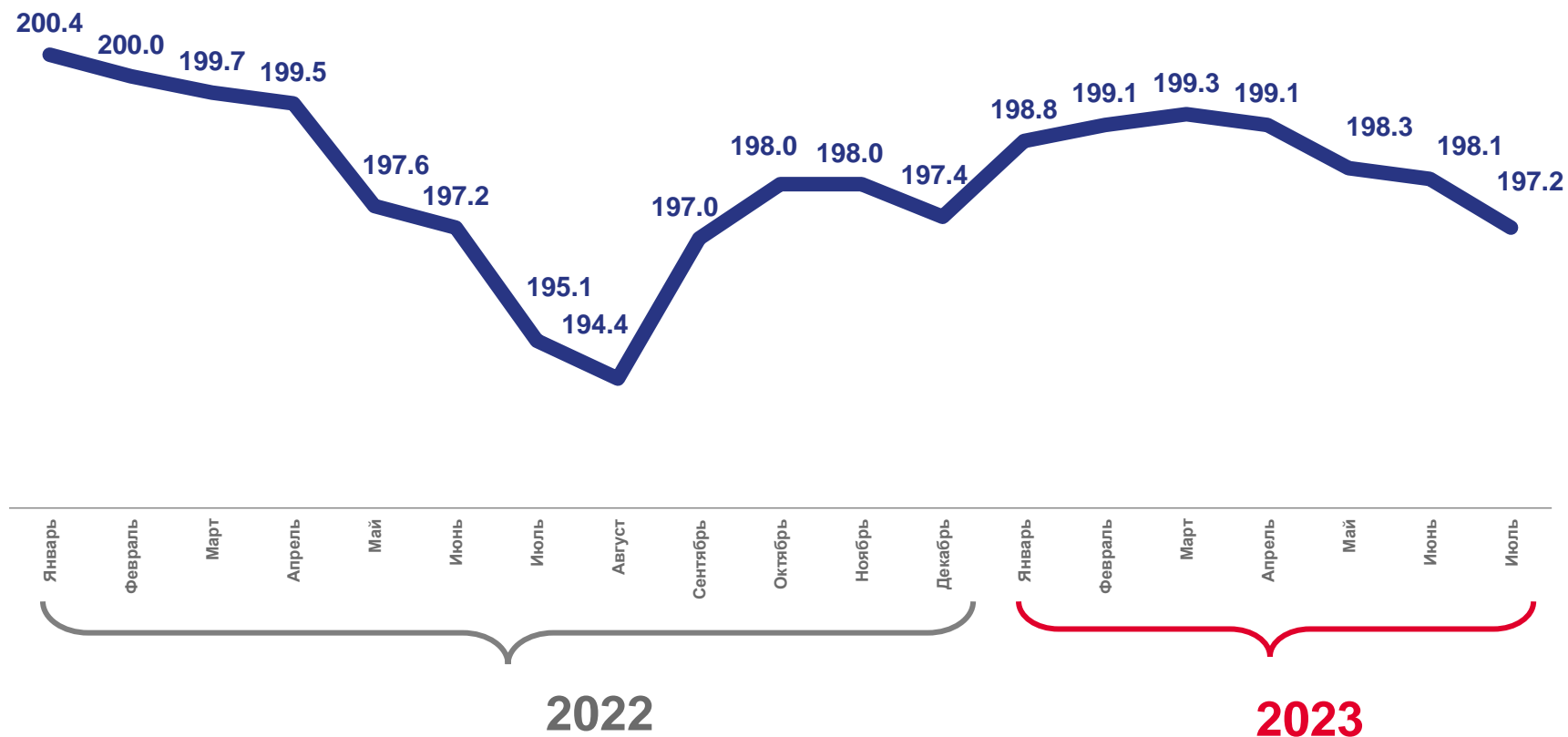
100,6

Январь-июль 2023 г.

198,5

в % к январю-июлю 2022 г.

100,5





ДИНАМИКА СРЕДНЕСПИСОЧНОЙ ЧИСЛЕННОСТИ РАБОТНИКОВ ОРГАНИЗАЦИЙ ТАМБОВСКОЙ ОБЛАСТИ ПО ПОЛНОМУ КРУГУ ТЫС. ЧЕЛОВЕК

Июль 2023 г.

244,7

в % к июлю 2022 г.

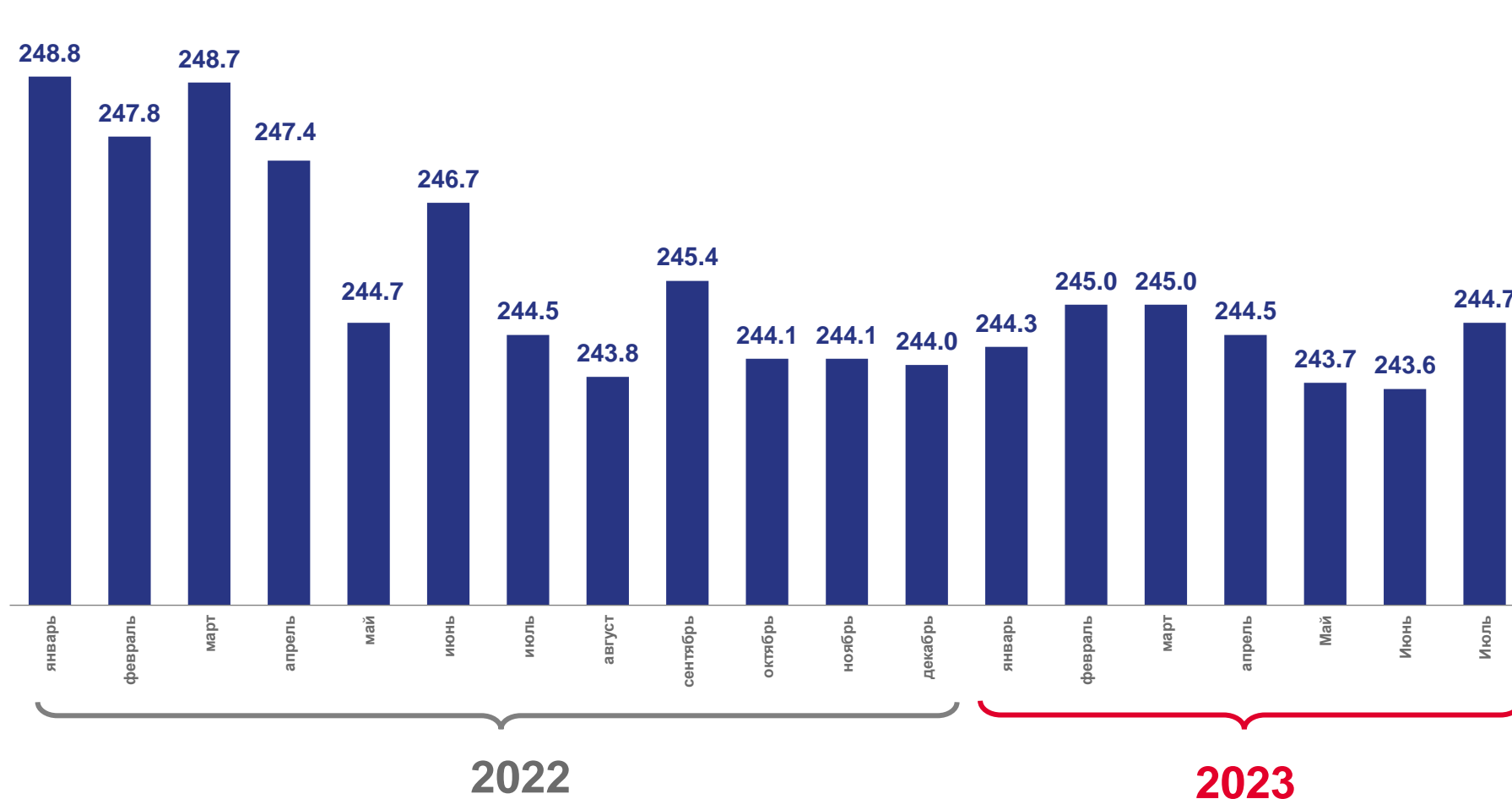
100,1

Январь-июль 2023 г.

244,4

в % к январю-июлю 2022 г.

99,0





ТЕМПЫ РОСТА СРЕДНЕСПИСОЧНОЙ ЧИСЛЕННОСТИ РАБОТНИКОВ ПО ВИДАМ ЭКОНОМИЧЕСКОЙ ДЕЯТЕЛЬНОСТИ¹⁾

ЯНВАРЬ-ИЮЛЬ 2023 ГОДА В % К ЯНВАРЮ-ИЮЛЮ 2022 ГОДА

	Сельское, лесное хозяйство, охота, рыболовство и рыбоводство	100,7		Деятельность финансовая и страховая	93,9
	Обрабатывающие производства	104,9		Деятельность по операциям с недвижимым имуществом	94,0
	Обеспечение электрической энергией, газом и паром; кондиционирование воздуха	98,9		Деятельность профессиональная, научная и техническая	97,9
	Водоснабжение, водоотведение, организация сбора и утилизации отходов, деятельность по ликвидации загрязнений	96,3		Деятельность административная и сопутствующие дополнительные услуги	116,9
	Строительство	89,9		Государственное управление и обеспечение военной безопасности; социальное обеспечение	99,1
	Торговля оптовая и розничная; ремонт автотранспортных средств и мотоциклов	100,2		Образование	96,5
	Транспортировка и хранение	100,1		Деятельность в области здравоохранения и социальных услуг	99,3
	Деятельность гостиниц и предприятий общественного питания	100,1		Деятельность в области культуры, спорта, организации досуга и развлечений	103,1
	Деятельность в области информации и связи	103,8		Предоставление прочих видов услуг	88,1

¹⁾ по крупным и средним организациям.



ТЕМПЫ РОСТА СРЕДНЕСПИСОЧНОЙ ЧИСЛЕННОСТИ РАБОТНИКОВ ПО ВИДАМ ЭКОНОМИЧЕСКОЙ ДЕЯТЕЛЬНОСТИ¹⁾

ЯНВАРЬ-ИЮЛЬ 2023 ГОДА В % К ЯНВАРЮ-ИЮЛЮ 2022 ГОДА

Сельское, лесное хозяйство, охота, рыболовство и рыбоводство	101,3	Деятельность финансовая и страховая	91,4
Добыча полезных ископаемых	92,5	Деятельность по операциям с недвижимым имуществом	97,5
Обрабатывающие производства	102,3	Деятельность профессиональная, научная и техническая	95,0
Обеспечение электрической энергией, газом и паром; кондиционирование воздуха	99,5	Деятельность административная и сопутствующие дополнительные услуги	112,5
Водоснабжение, водоотведение, организация сбора и утилизации отходов, деятельность по ликвидации загрязнений	98,0	Государственное управление и обеспечение военной безопасности; социальное обеспечение	96,9
Строительство	97,1	Образование	96,0
Торговля оптовая и розничная; ремонт автотранспортных средств и мотоциклов	94,2	Деятельность в области здравоохранения и социальных услуг	99,7
Транспортировка и хранение	98,2	Деятельность в области культуры, спорта, организации досуга и развлечений	100,1
Деятельность гостиниц и предприятий общественного питания	95,5	Предоставление прочих видов услуг	92,0
Деятельность в области информации и связи	108,0		

¹⁾ по полному кругу.



ДИНАМИКА ЗАРАБОТНОЙ ПЛАТЫ РАБОТНИКОВ ТАМБОВСКОЙ ОБЛАСТИ¹⁾

Среднемесячная номинальная
начисленная заработная плата
за июль 2023 г., рублей

44 910,1

В % к июлю 2022 г.

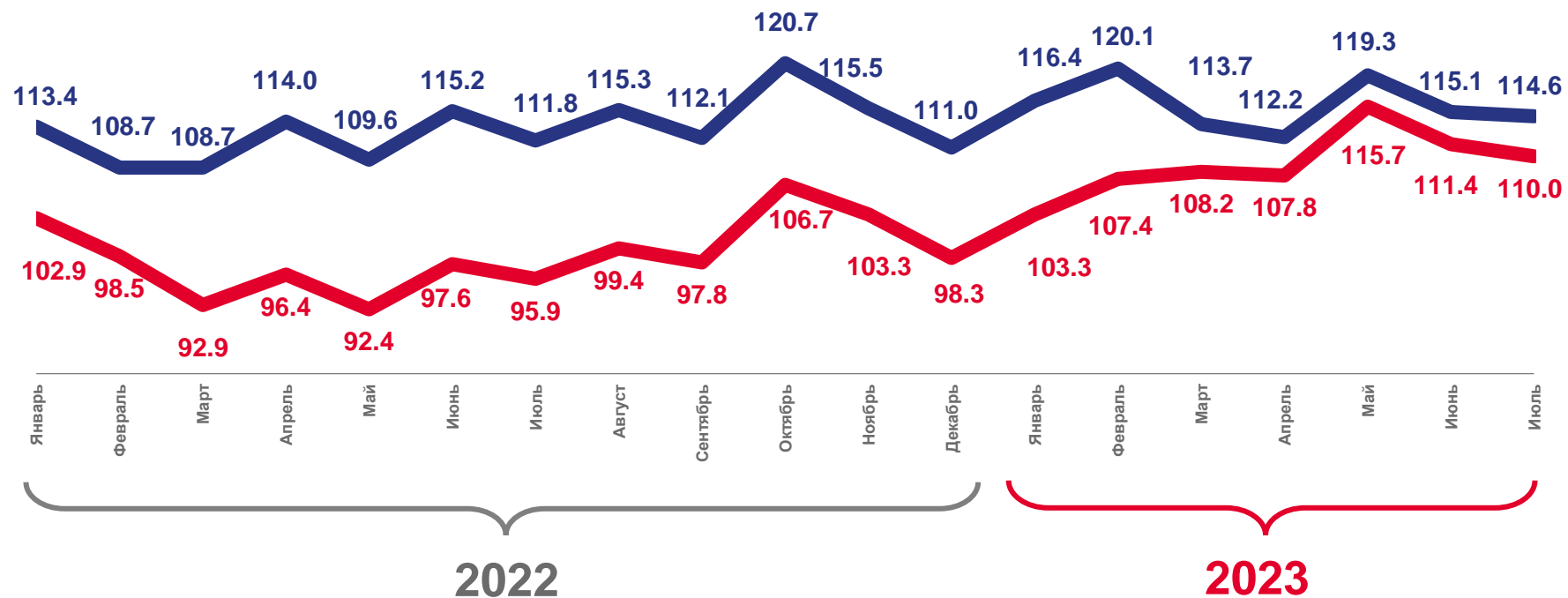
114,6

Реальная заработная
плата за июль 2023 г.

В % к июлю 2022 г.

110,0

в % к соответствующему периоду предыдущего года



Среднемесячная номинальная начисленная заработная плата



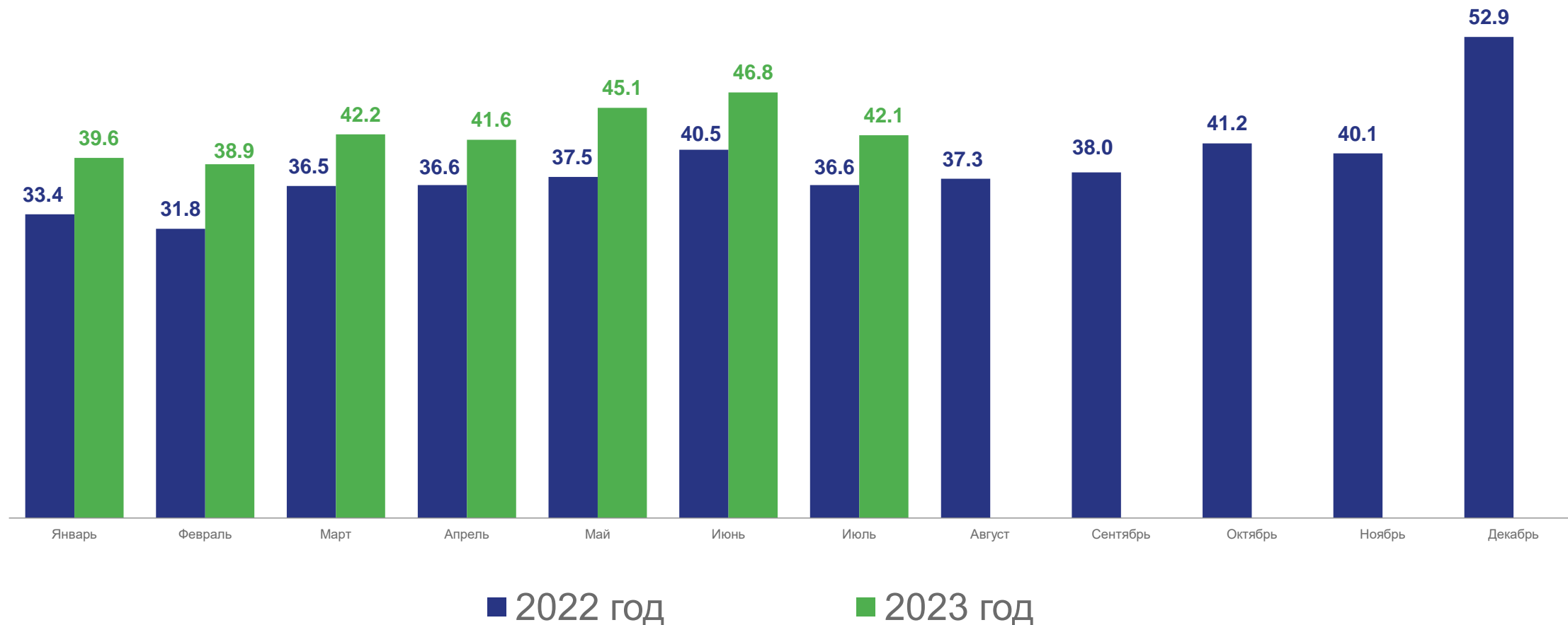
Реальная заработная плата

¹⁾ по крупным и средним организациям.



СРЕДНЕМЕСЯЧНАЯ ЗАРАБОТНАЯ ПЛАТА РАБОТНИКОВ ТАМБОВСКОЙ ОБЛАСТИ¹⁾

ТЫС. РУБЛЕЙ



¹⁾ по полному кругу.



СРЕДНЕМЕСЯЧНАЯ ЗАРАБОТНАЯ ПЛАТА РАБОТНИКОВ ПО ВИДАМ ЭКОНОМИЧЕСКОЙ ДЕЯТЕЛЬНОСТИ¹⁾

ЗА ЯНВАРЬ-ИЮЛЬ 2023 ГОДА, РУБЛЕЙ

в процентах к январю-июлю 2022 г.



¹⁾ по крупным и средним организациям.



СРЕДНЕМЕСЯЧНАЯ ЗАРАБОТНАЯ ПЛАТА РАБОТНИКОВ ПО ВИДАМ ЭКОНОМИЧЕСКОЙ ДЕЯТЕЛЬНОСТИ¹⁾

ЗА ЯНВАРЬ-ИЮЛЬ 2023 ГОДА, РУБЛЕЙ

в процентах к январю-июлю 2022 г.



¹⁾ по крупным и средним организациям.



ТЕМПЫ РОСТА СРЕДНЕМЕСЯЧНОЙ ЗАРАБОТНОЙ ПЛАТЫ РАБОТНИКОВ ТАМБОВСКОЙ ОБЛАСТИ¹⁾

Среднемесячная номинальная начисленная заработная плата за июль 2023 г., рублей

42 074,9

в % к июлю 2022 г.

114,1

Реальная заработная плата за июль 2023 г.

в % к июлю 2022 г.

109,5

в % к соответствующему периоду предыдущего года



¹⁾ по полному кругу.





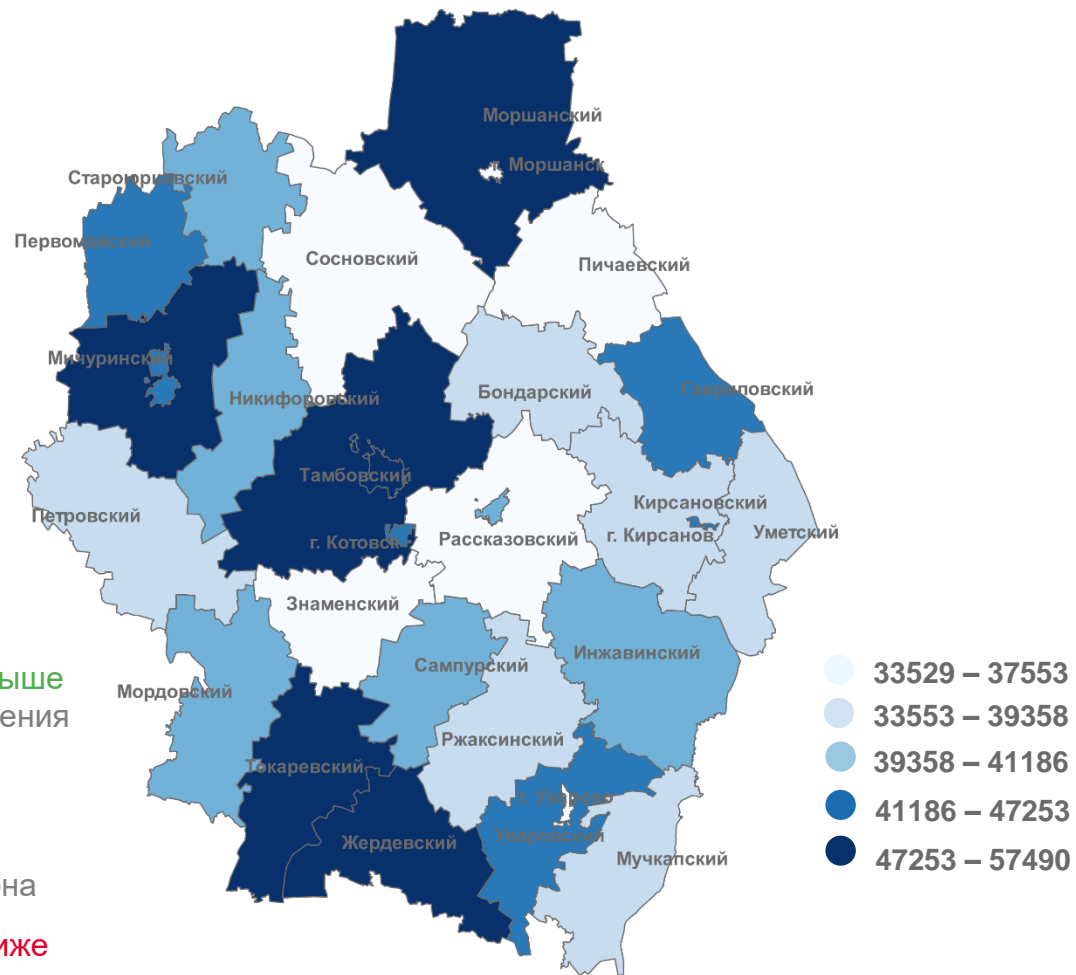
МУНИЦИПАЛЬНЫЕ ОБРАЗОВАНИЯ С НАИБОЛЬШЕЙ И НАИМЕНЬШЕЙ ЗАРАБОТНОЙ ПЛАТОЙ РАБОТНИКОВ¹⁾

ЗА ЯНВАРЬ-ИЮЛЬ 2023 ГОДА, РУБЛЕЙ



8 регионов
с показателем **выше**
областного значения

22 региона
с показателем **ниже**
областного значения



¹⁾ по крупным и средним организациям.





СРЕДНЕМЕСЯЧНАЯ РЕАЛЬНАЯ ЗАРАБОТНАЯ ПЛАТА РАБОТНИКОВ ПО ВИДАМ ЭКОНОМИЧЕСКОЙ ДЕЯТЕЛЬНОСТИ¹⁾

ЯНВАРЬ-ИЮЛЬ 2023 ГОДА В % К ЯНВАРЮ-ИЮЛЮ 2022 ГОДА

	Сельское, лесное хозяйство, охота, рыболовство и рыбоводство	103,8		Деятельность финансовая и страховая	109,7
	Добыча полезных ископаемых	105,3		Деятельность по операциям с недвижимым имуществом	105,7
	Обрабатывающие производства	114,0		Деятельность профессиональная, научная и техническая	123,8
	Обеспечение электрической энергией, газом и паром; кондиционирование воздуха	104,3		Деятельность административная и сопутствующие дополнительные услуги	104,3
	Водоснабжение, водоотведение, организация сбора и утилизации отходов, деятельность по ликвидации загрязнений	101,9		Государственное управление и обеспечение военной безопасности; социальное обеспечение	110,0
	Строительство	106,1		Образование	104,2
	Торговля оптовая и розничная; ремонт автотранспортных средств и мотоциклов	109,9		Деятельность в области здравоохранения и социальных услуг	107,2
	Транспортировка и хранение	108,7		Деятельность в области культуры, спорта, организации досуга и развлечений	102,7
	Деятельность гостиниц и предприятий общественного питания	111,7		Предоставление прочих видов услуг	105,9
	Деятельность в области информации и связи	104,2			

¹⁾ по полному кругу.